

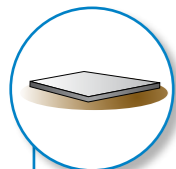
Chamonix

Le garage Chamonix est un garage fermé, prolongé d'un auvent avec une ou plusieurs travées selon la dimension souhaitée. Ainsi vous disposez d'un espace fermé sécurisé, et d'un espace ouvert pour y garer vos véhicules.



Garantie 10 ans

Descriptif standard



Soubassement

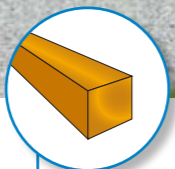
A poser sur dalle béton. Fixation par lisses basses en sapin du Nord traitées autoclave 95/45 mm. Poteaux fixés sur dalle ou sur plots béton préfabriqués.



Murs - Toiture

Descriptif identique Morzine en pignon jusqu'à 4,80 m.

Descriptif identique Mont-Blanc en pignon 5,40 m et 6,00 m.



Poteaux

Poteaux chêne 140/140 mm rabotés et chanfreinés. Jambes de force en chêne section 120/60 mm rabotées. Assemblage par tenons et mortaises.

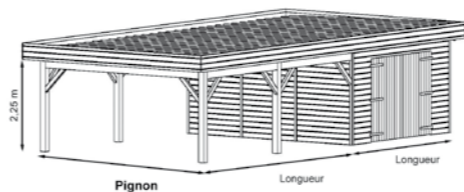
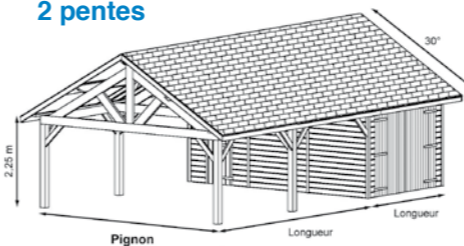


Menuiseries

1 fenêtre en bois exotique à double vitrage 60/95 cm avec volets. 1 porte double 2,40/2,00 m avec serrure 3 points. 1 porte de service 0,80/1,95 m avec verrou. Poignée et crochet de retenue.



2 pentes



Toit plat

Bac acier anti-condensation. Gouttière PVC avec descente.

Dimensions

Pignon	Partie fermée			Partie ouverte		
	Longueur	3,00 m	3,60 m	4,20 m	3,00 m	3,60 m
Surface m2	10,80	12,96	15,12	10,80	12,96	15,12
Pignon 4,20 m						
Longueur	3,00 m	3,60 m	4,20 m	3,00 m	3,60 m	4,20 m
Surface m2	12,60	15,12	17,64	12,60	15,12	17,64
Pignon 4,80 m						
Longueur	3,00 m	3,60 m	4,20 m	3,00 m	3,60 m	4,20 m
Surface m2	14,40	17,28	20,16	14,40	17,28	20,16
Pignon 5,40 m						
Longueur	3,00 m	3,60 m	4,20 m	3,00 m	3,60 m	4,20 m
Surface m2	16,20	19,44	22,68	16,20	19,44	22,68
Pignon 6,00 m						
Longueur	3,00 m	3,60 m	4,20 m	3,00 m	3,60 m	4,20 m
Surface m2	18,00	21,60	25,20	18,00	21,60	25,20